

INFINITY ML

Canapé articulado de lamas, 6 motores

craft
by Huklo




INFINITY ML

craft • GAMMA
SERIES

- 1 Bastidor del canapé en tablero de melamina 25 mm.
- 2 Cápsulas triples de alta densidad con suspensión basculante indeformable de Sypol-55, sobre articulaciones de madera maciza 50 x 20, con ejes en poliamida A6.
- 3 Láminas de haya natural revestidas de 38 x 9 mm. con doble vaporización.
- 4 Motor de gran potencia (6500N) con luz de cortesía bajo la cama, varias memorias programables y sincronización de camas gemelas.
- 5 Medidas exteriores = +10 cm. de ancho y +10 cm. de largo. Ejemplo: 150x190 → 160x200.
- 6 Trasera o fondo de tablero de melamina de 10 mm.
- 7 Elevación zona lumbar y respaldo mediante rodillos, mayor firmeza y suavidad.
- 8 Reguladores de firmeza con doble lámina en zona central y lumbar.
- 9 El somier se recoge interiormente dentro del bastidor del canapé.
- 10 Bastidores de acero.
- 11 Esquineras de madera de haya lacada.



5 PLANOS DE ARTICULACIÓN



LARGOS: 180/190/200 CM

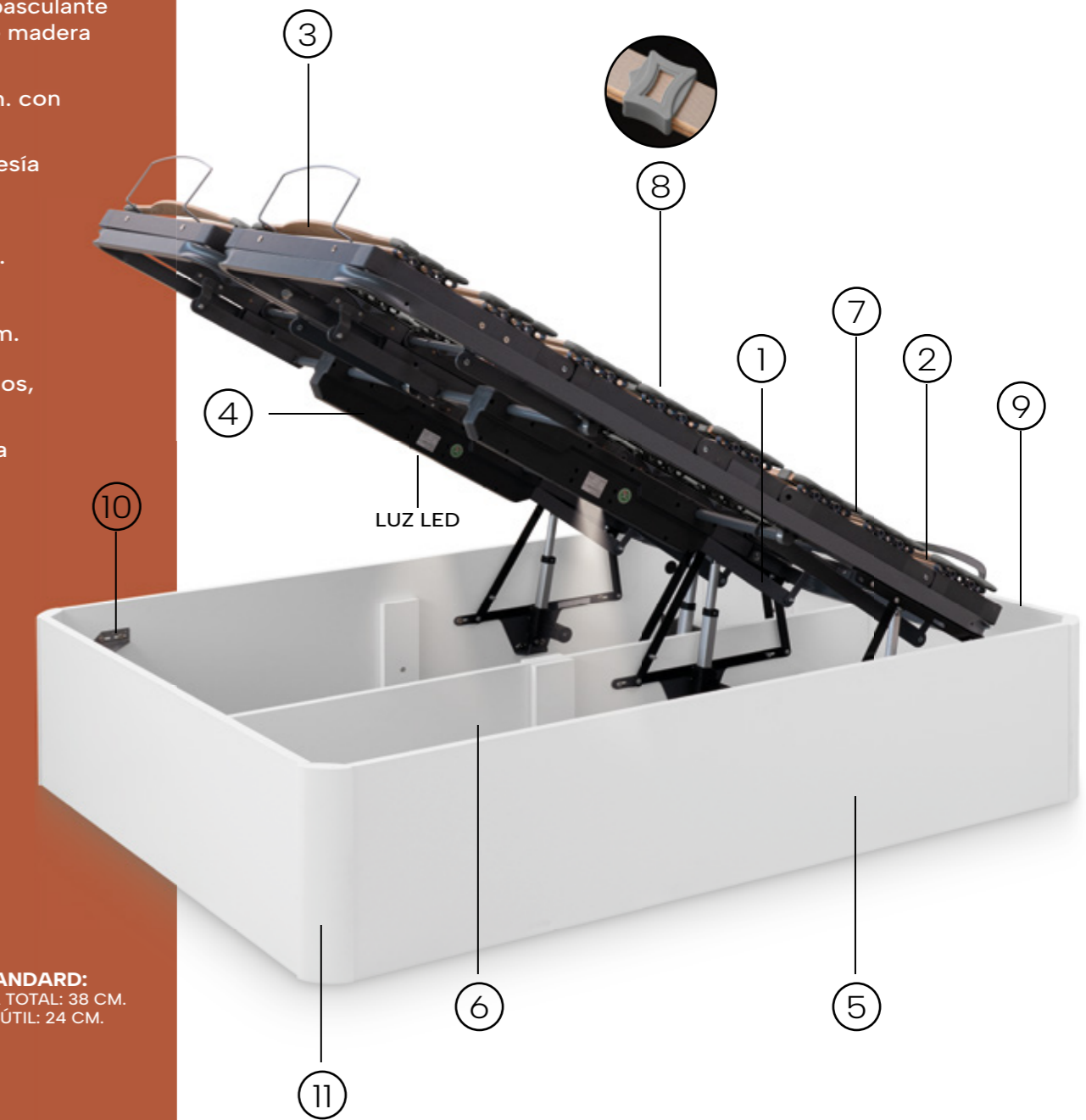
→ **CONFORT:**
ALTURA TOTAL: 43 CM.
HUECO ÚTIL: 29 CM.

→ **STANDARD:**
ALTURA TOTAL: 38 CM.
HUECO ÚTIL: 24 CM.

Opciones acabados madera



Opciones colores tejido 3D



CANAPÉ TOTALMENTE APOYADO AL SUELO


Mando Bluetooth o vía APP



Power mando tapa



Soporte lateral opcional



Soporte pie de serie



craft • GAMMA
SERIES